



به نام خداوند گردان سپهر

تاریخ: هفته اول دی

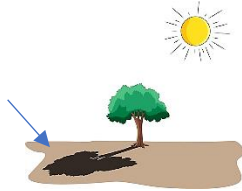
نام و نام خانوادگی:

موضوع: آدینه های خورشیدی

۱- نام هر تصویر را بنویس.




.....



.....



.....




.....



.....


۲- مرتب کن و کلمه بساز.




.....



.....



.....



.....

۳- با کمک (_ ربط) یا (ی میانجی) به کلمه ها یک کلمه دیگر اضافه کن.

..... مدرسه:

..... دم:

..... دشمن:

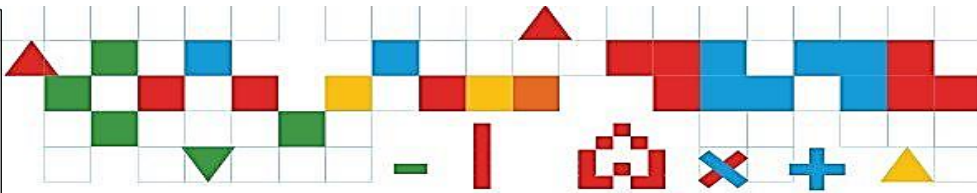
..... رو:

۴- جمله های زیبا بساز:

..... زیبا:

..... روسری آبی:





۵- با همراهی بزرگ تر ها جدول زیر را کامل کن:

وسيله	اسم	شهر	جانور	ميوه	رنگ
.....
.....
.....

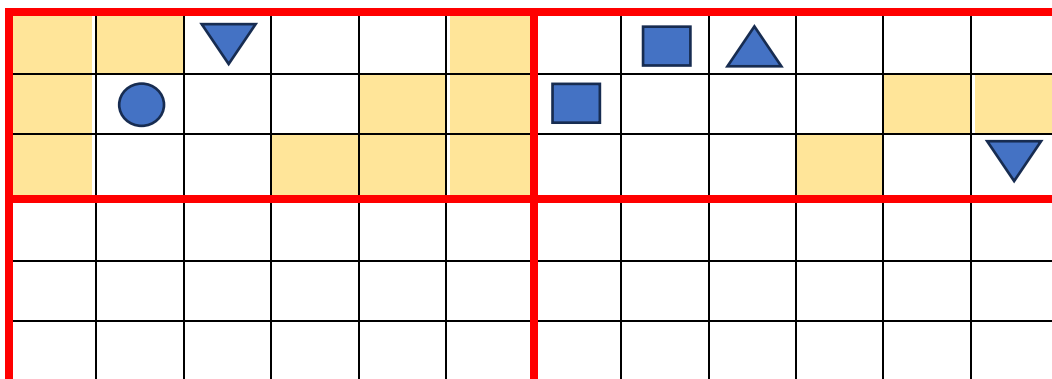
۶- با توجه به بخش های هر کلمه دور علامت مناسب خط بکش.

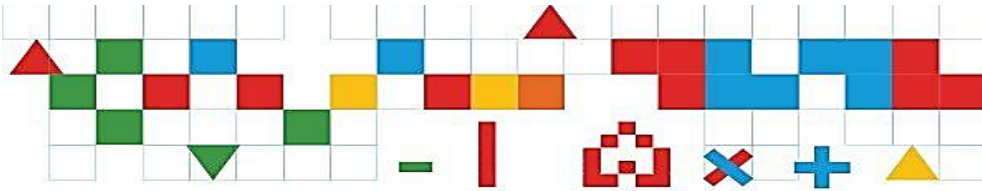
مبارزه < اُستاد
نِی < مَریم
آرامش < یاسَمَن

۷- به تعداد هر عدد انگشتان دست را رنگ بزن.

۴
۸
۹
۶

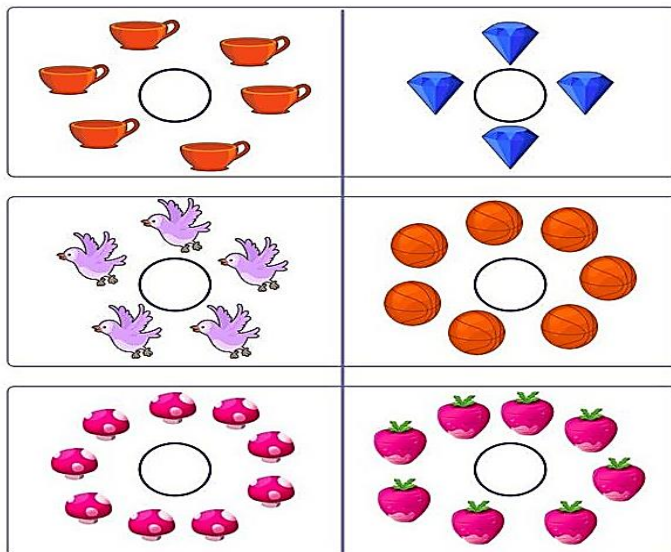
۸- نیمه دیگر شکل را کامل کن.





۹- جدول را کامل کن.

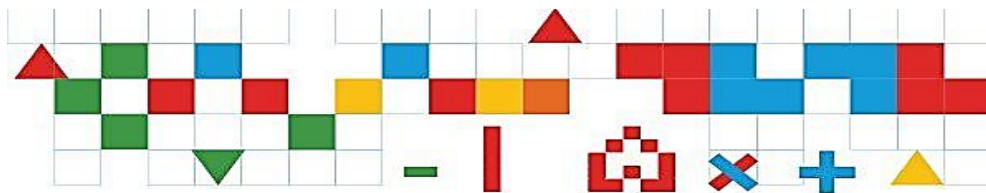
۹	۶	۵	۲	۱	۷	۴	۸	
	۳	۴	۶	۸	۵	۷	۱	۹
۱		۷	۹	۳	۴	۲	۶	۵
۴	۱		۷	۹	۸	۶	۵	۲
۸	۵	۶		۲	۱	۹	۳	۷
۷	۹	۲	۵		۳	۸	۴	۱
۳	۷	۹	۱	۴		۵	۲	۸
۵	۴	۸	۳	۷	۲		۹	۶
۶	۲	۱		۵	۹	۳	۷	۴



۱۰- عدد هر کدام را بنویس.







۱۱- یک سطح بزرگ مثل میز یا یک فرش کوچک را انتخاب کن و دو لبه آن را یک بار با قاشق غذا خوری و

یک بار با قاشق چایخوری اندازه بگیر و تعداد آن را به بزرگتر ها بگو.


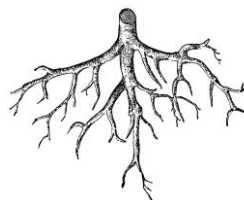
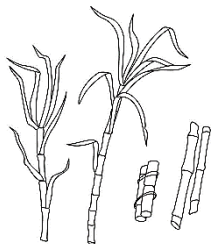


۱۲ - کار ریشه چیست؟ برای بزرگتر ها بگو تا بنویسند.

۱۳ - گردی دانه های خوراکی را سبز، ریشه های خوراکی را قرمز و برگ های خوراکی را آبی کن.



۱۴ - غذای هر گیاه در کدام قسمت ساخته می شود؟ رنگ بزن.



۱۵ - به وسایل خانه خوب نگاه کن شکل چند وسیله که با گیاهان درست شده را یا نقاشی کن یا بچسبان.

باز خورد آموزگار:

باز خورد والدین:



خود سنجی: